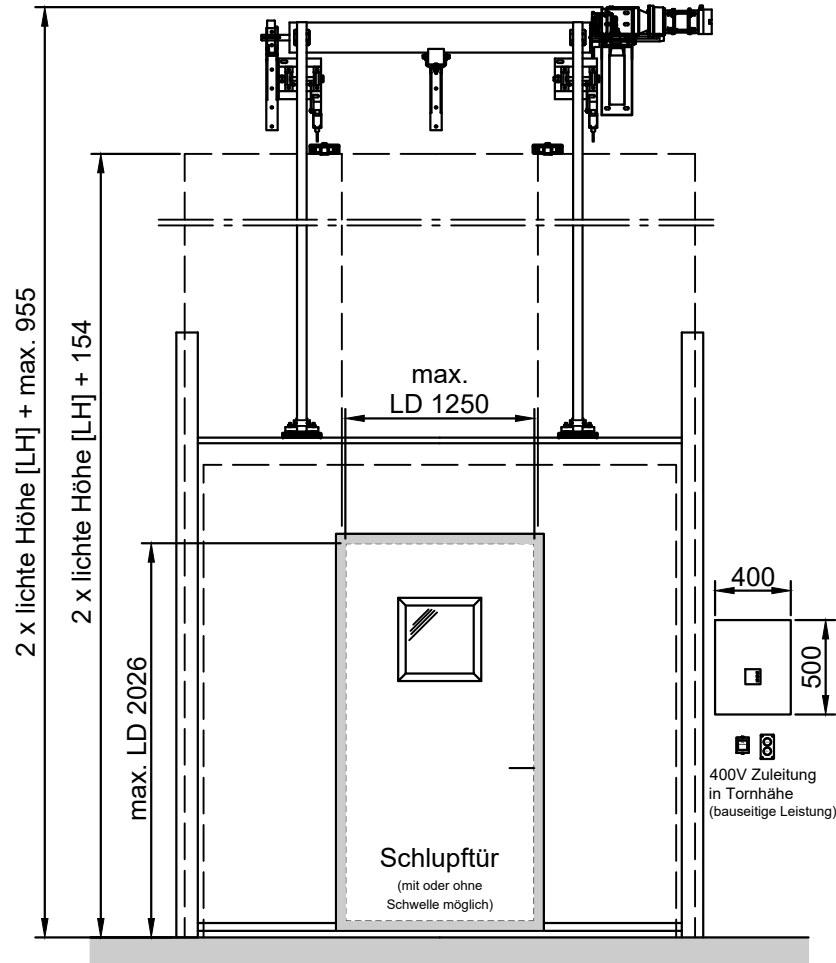
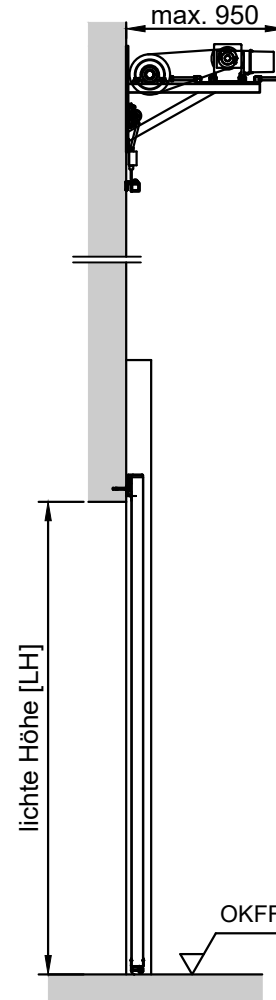


Hubtor "APOLLO" EI₂ 30 C2 S_a / S₂₀₀

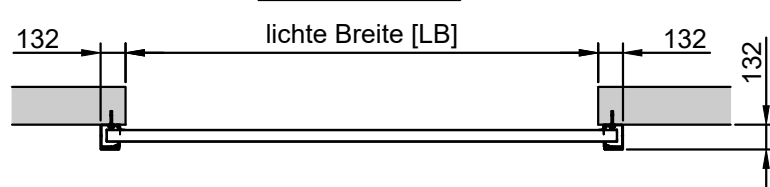
Gesamtansicht



Vertikalschnitt



Horizontalschnitt



Wandstärken / Wandarten: (min. EI30)*

- ≥ 115 bei Beton
 - ≥ 115 bei Mauerwerk
 - ≥ 150 bei Porenbeton
- geschützte Tragkonstruktion aus Stahl

* Die Anschlagwand im Sturzbereich muss nach statischen Erfordernissen bauseits ausgelegt werden!

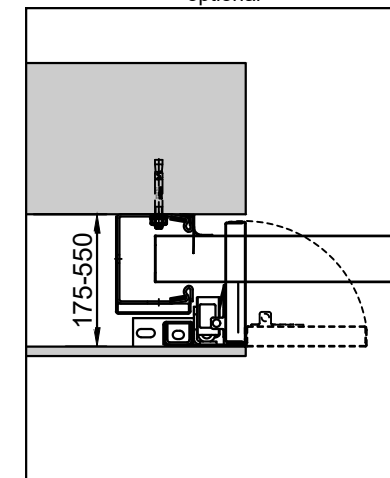
In Absprache auch größere Ausführungen möglich!

Zur detaillierten Planung bitte das Planungshandbuch verwenden!

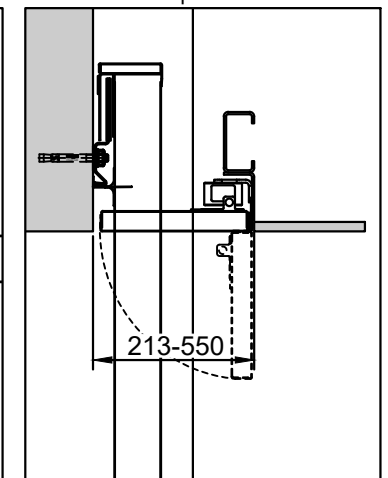
Größentabelle				
Anforderung	LB [mm] max.	LH [mm] max.	Fläche [m ²] max.	Fugenlänge [m] max.
EI ₂ 30 C	14674	5900	50	-
EI ₂ 30 C2 S _a	14674	5900	50	122*
EI ₂ 30 C2 S ₂₀₀	14674	5900	35,97*	23,99*

* In Kombination mit Tür/en ändert sich der Wert!
(siehe Planungshandbuch)

Seitenklappe "optional"



Deckenklappe "optional"



Alle Angaben und Abbildungen unverbindlich. Technische Änderungen vorbehalten. Abweichende Abmessungen auf Anfrage.

Jansen Tore GmbH & Co. KG - Am Wattberg 51 - 26903 Surwold - Tel.: 0 49 65 / 89 88 0 - Fax: 0 49 65 / 89 88 88 - www.jansentore.com - info@jansentore.com